

# INGCO

## Auto Air Compressor

GR Αεροσυμπιεστής Αυτοκινήτου Βαρέως Τύπου 12V









**AAC2508 AAC2508M**

 INGCO Global  
 INGCO Global



**Σύμβολα στο εγχειρίδιο οδηγιών και την ετικέτα στο εργαλείο**

	Φορέστε γυαλιά ασφαλείας και ωτοασπίδες.
	Διαβάστε το εγχειρίδιο οδηγιών πριν από τη χρήση.
	Διπλή μόνωση για πρόσθετη προστασία
	CE conformity / δήλωση συμμόρφωσης
	Τα απόβλητα ηλεκτρικών προϊόντων δεν πρέπει να απορρίπτονται μαζί με τα οικιακά απορρίμματα. Παρακαλώ ανακυκλώστε. Επικοινωνήστε με το κατάστημα λιανικής πώλησης για συμβουλές ανακύκλωσης.
	Ειδοποίηση ασφαλείας. Χρησιμοποιείτε μόνο τα εξαρτήματα που υποστηρίζονται από τον κατασκευαστή.

**ΠΡΟΕΙΔΟΠΟΙΗΣΗ ΚΑΙ ΟΔΗΓΙΕΣ ΓΙΑ ΤΗΝ ΑΣΦΑΛΕΙΑ ΣΑΣ**

**!** **ΠΡΟΣΟΧΗ** Διαβάστε όλες τις προειδοποιήσεις ασφαλείας και όλες τις οδηγίες. Η μη τήρηση των προειδοποιήσεων και των οδηγιών μπορεί να προκαλέσει σοβαρό τραυματισμό.

Αποθηκεύστε το φυλλάδιο για να μπορείτε να διαβάσετε ξανά αργότερα.

**1) Περιοχή εργασίας**

- α.) Διατηρείτε το χώρο εργασίας καθαρό και καλά φωτισμένο. Ακατάστατοι και οι σκοτεινοί χώροι προκαλούν ατυχήματα.
- β.) Μη χρησιμοποιείτε εργαλεία σε εκρηκτικές ατμόσφαιρες, όπως παρουσία εύφλεκτων υγρών, αερίων ή σκόνης.
- γ.) Κρατήστε τα παιδιά και τους παρευρισκόμενους μακριά όταν χρησιμοποιείτε ένα εργαλείο.

**2) Προσωπική ασφάλεια**

- α.) Να είστε σε ετοιμότητα να βλέπετε αυτό που κάνετε και να χρησιμοποιείτε κοινή λογική όταν λειτουργείτε ένα εργαλείο. Μην χρησιμοποιείτε εργαλεία όταν είστε κουρασμένοι ή υπό την επήρεια ναρκωτικών, αλκοόλ ή φαρμάκων.
- β.) Χρήση εξοπλισμού ασφαλείας. Φοράτε πάντα προστατευτικά γυαλιά, μάσκα σκόνης, αντιολισθητικά υποδήματα ασφαλείας, κράνος και γάντια.
- γ.) Να αποφεύγετε την τυχαία εκκίνηση. Βεβαιωθείτε ότι ο διακόπτης βρίσκεται στη θέση OFF πριν συνδέσετε το εργαλείο.
- δ.) Να μην τεντώνεστε για να φτάσετε το σημείο εργασίας. Διατηρείτε τη σωστή στάση και ισορροπία, ανά πάσα στιγμή. Θα έχετε έτσι καλύτερο έλεγχο του εργαλείου σε αναπάντεχες καταστάσεις.
- ε.) Να είστε ντυμένοι κατάλληλα. Μην φοράτε φαρδιά ρούχα ή κοσμήματα.

**3) Επισκευή**

- α.) Επιτρέπεται η συντήρηση του εργαλείου σας μόνο από εξειδικευμένο επισκευαστή. Αυτό θα διασφαλίσει τη διατήρηση της ασφάλειας του εργαλείου.
- β.) Χρησιμοποιείτε μόνο γνήσια ανταλλακτικά.

**ΠΡΟΕΙΔΟΠΟΙΗΣΕΙΣ ΑΣΦΑΛΕΙΑΣ**

- Επιθεωρείστε τον αεροσυμπιεστή πριν τη χρήση και μην τον χρησιμοποιήσετε αν κάποιο εξάρτημα είναι φθαρμένο, σπασμένο, λιωμένο, βρεγμένο, στραβωμένο ή ραγισμένο.
- Ελέγξτε την πίεση του ελαστικού πριν τη χρήση. Εάν υπερβείτε κατά το φούσκωμα την ονομαστική πίεση του ελαστικού μπορεί να σκάσει.
- Μην χρησιμοποιείτε τον αεροσυμπιεστή σε ελαστικά υψηλής πίεσης που μπορεί να υπάρχουν σε ειδικά οχήματα, αγροτικά ή επαγγελματικά μηχανήματα.
- Μην τυλίγετε και μην φράζετε τον σωλήνα αέρα κατά τη λειτουργία του αεροσυμπιεστή.
- Μην χρησιμοποιείτε τον αεροσυμπιεστή, εάν το όχημα δεν είναι με ασφάλεια σταθμευμένο.
- Ο αεροσυμπιεστής δεν προορίζεται για συνεχή χρήση. Παρατεταμένη χρήση του θα τον υπερθερμάνει με κίνδυνο ζημιάς.
- Η χρήση του δεν πρέπει να υπερβεί τα 30 λεπτά συνεχόμενα. Συνίσταται μετά από 10 λεπτά

- χρήσης να τον αφήσετε να κρυώσει για 15 λεπτά πριν επανεκκινήσετε την λειτουργία του.
- Αν ακουστεί από το εργαλείο περίεργος θόρυβος ή υπερθερμανθεί, σταματήστε τη χρήση άμεσα και αφήστε το να κρυώσει για τουλάχιστον 30 λεπτά πριν το ξαναχρησιμοποιήσετε.
  - Να έχετε τον αεροσυμπιεστή πάντα στην επίβλεψή σας. Κρατήστε τον μακριά από παιδιά.
  - Όταν δεν τον χρησιμοποιείτε, αποθηκεύστε τον μέσα στο κουτί του σε δροσερό, στεγνό για καθαρό χώρο.
  - Μην τον τοποθετείτε κοντά σε πηγές θερμότητας ή εκτεθειμένο στο ηλιακό φως για μεγάλες περιόδους.
  - Μην χρησιμοποιείτε τον αεροσυμπιεστή σε εύφλεκτα περιβάλλοντα.
  - Χρησιμοποιείτε μόνο τους προσαρμογείς που συνοδεύουν το εργαλείο.
  - Ο αεροσυμπιεστής δεν είναι αδιάβροχος.
  - Οποιοδήποτε καλώδιο ή λάστιχο πρέπει να κρατηθεί μακριά από κινούμενα μέρη του αυτοκινήτου.
  - Οι προσαρμογείς και οι συνδέσεις δεν είναι παιχνίδια. Κρατήστε τα μακριά από στόμα, μύτη, αυτιά και μάτια.
  - Μην ανοίξετε το σώμα του εργαλείου. Δεν υπάρχουν επισκευάσιμα στοιχεία εντός.
  - Ακολουθείστε πιστά τις οδηγίες χρήσης. Χρήση που δεν αναφέρεται στο βιβλίο οδηγιών μπορεί να προκαλέσει τραυματισμό.
  - Μην κάνετε τροποποιήσεις σε οποιοδήποτε μέρος του εργαλείου, συμπεριλαμβανομένων και των εξαρτημάτων του.
  - Αντικαταστήστε καμένες ασφάλειες μόνο με πανομοιότυπες.
  - Κακή χρήση του αεροσυμπιεστή μπορεί να προκαλέσει ζημιά και τραυματισμούς.
  - Εάν χρησιμοποιήσετε τον αεροσυμπιεστή, φροντίστε το αυτοκίνητο να βρίσκεται σε ασφαλή τοποθεσία, εκτός δρόμου και με χειρόφρενο. Μην διακινδυνεύετε την ασφάλειά σας.

## ΠΡΟΣΘΕΤΕΣ ΕΙΔΟΠΟΙΗΣΕΙΣ ΑΣΦΑΛΕΙΑΣ

### Προφυλάξεις σχετικά με τη χρήση:

1. Αφήστε αρκετό χρόνο ψύξης πριν από την αποθήκευση.
2. Λίπανση δεν χρειάζεται σε κανένα μέρος του εργαλείου.
3. Να είστε βέβαιοι ότι ο διακόπτης λειτουργίας της μονάδας βρίσκεται στη θέση OFF, όταν δεν χρησιμοποιείτε το εργαλείο.

## ΕΣΩΤΕΡΙΚΟΙ ΚΙΝΔΥΝΟΙ

Ακόμα και αν το εργαλείο χρησιμοποιηθεί όπως προβλέπεται, είναι αδύνατο να εξαιρεθούν όλοι οι παράγοντες κινδύνου. Οι ακόλουθες επιπτώσεις μπορεί να προκύψουν από την κατασκευή και το σχεδιασμό του εργαλείου :

- α.)Θέματα υγείας που προκαλούνται από τις δονήσεις μετά από παρατεταμένη περίοδο χρήσης ή από ανεπαρκή διαχείριση και συντήρηση.
- β.)Τραυματισμοί και ζημιές που μπορεί να προκληθούν από την ξαφνική θραύση των χρησιμοποιούμενων εξαρτημάτων

**ΠΡΟΣΟΧΗ:** Το ηλεκτρικό εργαλείο παράγει ηλεκτρομαγνητικό πεδίο κατά τη λειτουργία. Κάτω από περιστάσεις, αυτό μπορεί να παρεμβληθεί σε ενεργά ή παθητικά ιατρικά εμφυτεύματα. Συμβουλευτείτε τον ιατρό σας ή τον κατασκευαστή του εμφυτεύματος προκειμένου να μειώσετε τον κίνδυνο τραυματισμού.

**ΤΕΧΝΙΚΑ ΧΑΡΑΚΤΗΡΙΣΤΙΚΑ**

Μοντέλο	AAC2508, AAC2508M
Ρεύμα τροφοδοσίας	12V DC
Απόδοση	45Lit/min
Μέγιστη πίεση	8.27bar (120psi)
Δικύλινδρος κινητήρας	✓
Led λάμπα εργασίας	✓
Κατάλληλο για χρήση σε συνθήκες χαμηλού φωτισμού και νύχτα	✓
Καλώδιο τροφοδοσίας που συνδέεται με τον αναπτήρα αυτοκινήτου.	✓
Λάστιχο αέρος με ταχυσύνδεσμο αέρος	✓
Υψηλής ποιότητας μανόμετρο	✓
Βάρος	2.3kg
Περιεχόμενα συσκευασίας	Σπιράλ αέρος με μανόμετρο και καλώδιο (5m) 1 σετ Τσιμπίδες τροφοδοσίας από μπαταρία 4 τεμ. Αντάπτορες για διάφορες βαλβίδες Τσάντα μεταφοράς
Στάθμη ηχητικής πίεσης LpA	79dB(A)
Στάθμη ηχητικής ισχύος LwA	90dB(A)
Τιμή κραδασμών	1.7 m/s <sup>2</sup> K = 1.5 m/s <sup>2</sup>

- Τιμές εκπομπής θορύβου μετρημένες σύμφωνα με το σχετικό πρότυπο. (K=3)
- **ΠΡΟΣΟΧΗ! Φοράτε ωτοασπίδες όταν η ηχητική πίεση είναι πάνω από 85 dB(A).**
- Λόγω του συνεχόμενου προγράμματος που εφαρμόζουμε για έρευνα και ανάπτυξη, τα τεχνικά χαρακτηριστικά στο παρόν έντυπο υπόκεινται σε αλλαγή χωρίς προειδοποίηση.
- Παρατήρηση: Τα τεχνικά χαρακτηριστικά μπορεί να διαφέρουν από χώρα σε χώρα.

**Προοριζόμενη χρήση:** Αυτό το μηχάνημα προορίζεται για φούσκωμα ελαστικών αυτοκινήτου και ποδηλάτου και φουσκωτά είδη παιχνιδιού, σπορ και αναψυχής, αλλά και για φούσκωμα ειδών πολύ μεγάλου μεγέθους, όπως φουσκωτά σκάφη και μεγάλα φουσκωτά στρώματα.

ΣΥΝΙΣΤΩΜΕΝΕΣ ΠΙΕΣΕΙΣ ΛΕΙΤΟΥΡΓΙΑΣ			
Λειτουργία	Εφαρμογή	Πίεση φουσκώματος (σε bar)	Πίεση λειτουργίας (σε bar)
Φούσκωμα	Για φούσκωμα: μπάλες ποδοσφαίρου	0,8-1	1-4
Φουσκωτά σκάφη, φουσκωτά στρώματα, παιδικές πισίνες		0,5-1	
Λάστιχα οχημάτων		2-3	
Λάστιχα κοινών ποδηλάτων		1-3	
Λάστιχα ποδηλάτων βουνού		2-2,5	
Φύσημα	Για αφαίρεση της σκόνης από συνήθη αντικείμενα		8
Για αφαίρεση της σκόνης από εξοπλισμό ακριβείας		4	
Βάψιμο	Για βάψιμο μικρών επιφανειών με χαμηλή πίεση		2-3
Για εργασία με αερογράφο		1.5-2	
Πλύσιμο / Ψεκασμός	Για πλύσιμο με πιστόλι αέρα/νερού		8
Για ψεκασμό κινητήρων με καθαριστικά προϊόντα Για ψεκασμό φυτών/λουλουδιών με νερό/προϊόντα		8	
Στερέωση / Κάρφωμα*	Για εργασίες σε ξύλο		6

## ΟΔΗΓΙΕΣ ΛΕΙΤΟΥΡΓΙΑΣ

### Για να φουσκώσετε ελαστικά Φορτηγών, Αυτοκινήτων και Μοτοσικλετών:

1. Για την επίτευξη της βέλτιστης απόδοσης και για να μη ξελιγωθεί η μπαταρία του οχήματος σας, όταν λειτουργεί ο αεροσυμπιεστής το όχημά σας θα πρέπει να λειτουργεί.
2. Συνδέστε την μπαταρία με το ρεύμα. Βιδώστε την άκρη της βαλβίδας, πάνω από το ελαστικό.
3. Ενεργοποιήστε τον συμπιεστή στην θέση ON και θα αρχίσουν να φουσκώνει το ελαστικό.
4. Όταν το μανόμετρο δείξει την επιθυμητή πίεση, τότε απενεργοποιήστε τον αεροσυμπιεστή και αφαιρέστε το σωλήνα αέρα από τη βαλβίδα. (συνήθης πίεση ελαστικών 28-35 PSI)
5. Σβήστε τον κινητήρα του οχήματος σας.

**ΣΗΜΕΙΩΣΗ:** Φουσκώστε τα λάστιχα σύμφωνα με τον κατασκευαστή τους. Οι συνιστώμενες πιέσεις βρίσκονται στο βιβλίο του αυτοκινήτου, στο πλαϊνό της πόρτας ή στο καπάκι του καυσίμου.

### Έλεγχοι ελαστικών

- Ελέγξτε τα ελαστικά σε μηνιαία βάση.
- Λάθος πίεση μειώνει τη διάρκεια ζωής και την απόδοση των ελαστικών σας, αυξάνοντας την κατανάλωση καυσίμου και θέτει σε κίνδυνο την ασφάλεια σας.

### Για όλα τα άλλα φουσκωτά αντικείμενα, συμπεριλαμβανομένων των ελαστικών:

- α.) Ξεκινήστε τον κινητήρα και στη συνέχεια συνδέστε τον συμπιεστή με το ρεύμα.
- β.) Συνδέστε το κατάλληλο ακροφύσιο στο φουσκωτό αντικείμενο και ενεργοποιήστε τη συσκευή.
- γ.) Όταν το αντικείμενο φουσκώσει με την επιθυμητή πίεση τότε μπορείτε να απενεργοποιήσετε το εργαλείο.

## ΚΑΘΑΡΙΣΜΟΣ-ΣΥΝΤΗΡΗΣΗ

Καθαρίστε τον αεροσυμπιεστή μόνο με στεγνό πανί.

Μην καθαρίζετε το μηχάνημα και τα εξαρτήματά του με διαλύτες, εύφλεκτες ή τοξικές ουσίες.

Πριν τη σύνδεση στη βαλβίδα ,σιγουρευτείτε ότι δεν υπάρχουν στο λάστιχο αέρα σκόνες και κατάλοιπα.

## ΠΕΡΙΒΑΛΛΟΝ

Εάν η συσκευή σας πρέπει να αντικατασταθεί μετά από παρατεταμένη χρήση, μην την πετάξετε στα οικιακά απορρίμματα αλλά απορρίψτε την με ασφαλή για το περιβάλλον τρόπο.

Τα απορρίμματα που παράγονται από τα ηλεκτρικά μηχανήματα δεν μπορούμε να τα επεξεργαστούμε όπως τα οικιακά απορρίμματα. Προνοήστε για την ανακύκλωση εκεί όπου είναι διαθέσιμες οι κατάλληλες εγκαταστάσεις. Συμβουλευθείτε τους τοπικούς φορείς ή τον αντιπρόσωπο για συμβουλές σχετικά με τη συλλογή και την απόρριψη.

**ΕΓΓΥΗΣΗ ΕΡΓΑΛΕΙΩΝ INGCO**

Όλα τα ηλεκτρικά εργαλεία της **INGCO** ελέγχονται λεπτομερώς και υποβάλλονται σε αυστηρούς ποιοτικούς ελέγχους. Για αυτό η **INGCO** εγγυάται για όλα τα εργαλεία της.

Οι αξιώσεις του αγοραστή από την εγγύηση για τυχόν ελαττώματα που πηγάζουν από την σύμβαση αγοράς με τον πωλητή καθώς και τα νομικά κατοχυρωμένα δικαιώματα δεν περιορίζονται με αυτήν την εγγύηση.

**Όροι εγγύησης**

**Για τα παραπάνω εργαλεία παρέχουμε την εγγύηση με βάση τις παρακάτω δεσμεύσεις:**

Η εγγύηση παρέχεται χωρίς χρέωση της επισκευής των βλαβών στο εργαλείο, που παρουσιάζονται εντός του χρόνου της εγγύησης και οφείλονται αποδεδειγμένα σε αστοχία του υλικού ή σε κατασκευαστικό λάθος.

Η διάρκεια ισχύος της εγγύησης ανέρχεται σε 24 μήνες.

Η ισχύς της εγγύησης αρχίζει με την αγορά του εργαλείου όπου καθοριστικής σημασίας είναι η ημερομηνία στο αυθεντικό τιμολόγιο ή στην απόδειξη αγοράς.

**Από την εγγύηση αποκλείονται:**

1. Τα αναλώσιμα υλικά καθώς και οι βλάβες οι οποίες προκύπτουν από φυσιολογική φθορά και χρήση όπως: καρβουνάκια, τσοκ δραπάνων, ρουλεμάν, καλώδια, τσιμούχες.
2. Οι μπαταρίες και οι φορτιστές των επαναφορτιζόμενων έχουν 6 μήνες εγγύηση.
3. Οι βλάβες των εργαλείων που οφείλονται σε μη τήρηση των οδηγιών, σε μη ενδεδειγμένη χρήση του εργαλείου, σε ανώμαλες συνθήκες περιβάλλοντος, σε ξένες προς το εργαλείο συνθήκες λειτουργίας, σε υπερφόρτωση ή φροντίδα του εργαλείου.
4. Οι βλάβες στο εργαλείο που οφείλονται στη χρήση μη αυθεντικών εξαρτημάτων και ανταλλακτικών **INGCO**.
5. Όταν έχουν γίνει αλλαγές και παρεμβάσεις στα εργαλεία.
6. Η επισκευή της βλάβης ενός εργαλείου, που καλύπτεται από τους όρους της εγγύησης, διεκπεραιώνεται κατά την κρίση μας ως εξής: είτε επισκευάζεται το ελαττωματικό εξάρτημα χωρίς χρέωση ή αντικαθίσταται με ένα άλλο καινούριο εργαλείο. Σε περίπτωση αντικατάστασης, το επιστρεφόμενο εργαλείο πρέπει να συνοδεύεται με όλα τα παρελκόμενα του. Τα ανταλλακτικά ή τα εργαλεία τα οποία αντικαθίστανται παραμένουν στην κατοχή μας.

Για την αποδοχή της εγγύησης θα πρέπει να προσκομίζετε το τιμολόγιο ή την απόδειξη αγοράς με αναγραφόμενη την ημερομηνία και την ονομασία του προϊόντος. Εργαλεία τα οποία έχουν ανοιχτεί από τον πελάτη χάνουν την ισχύ της εγγύησης. Εάν ο αγοραστής αποστείλει το εργαλείο στον πωλητή ή στο τμήμα service, τότε τα έξοδα και το ρίσκο μεταφοράς βαρύνουν τον αγοραστή.

Άλλες απαιτήσεις, εκτός από αυτές που αναγράφονται σε αυτό το έντυπο εγγύησης επισκευής των βλαβών των ηλεκτρικών εργαλείων, δεν ισχύουν.

Μετά από μια διεκπεραίωση εγγύησης δεν επιμηκύνεται ούτε ανανεώνεται ο χρόνος εγγύησης για το εργαλείο. Η εγγύηση για το ανταλλακτικό της επισκευής έχει διάρκεια 6 μηνών.

**Εισαγωγείς Ελλάδος  
ΠΟΙΜΕΝΙΔΗΣ Α.Ε.Ε.**

Πολυτεχνείου 45, Θεσσαλονίκη Τ.Κ.54625

Τηλ.: 2310 539 334 - 2310 546 035

www.ingcotools.gr



**Ε.Κ. ΔΗΛΩΣΗ ΣΥΜΜΟΡΦΩΣΗΣ**

Εμείς η:

INGCO TOOLS CO., LIMITED

No. 45 Songbei Road, Suzhou Industrial Park, Jiangsu, China

Δηλώνουμε ότι:

το προϊόν αυτό AAC2508 και ACC2508M είναι σύμφωνο με τις βασικές απαιτήσεις και άλλες σχετικές διατάξεις των ισχυουσών ευρωπαϊκών οδηγών, με βάση την εφαρμογή των ευρωπαϊκών εναρμονισμένων προτύπων.

Κάθε μη εξουσιοδοτημένη τροποποίηση της συσκευής ακυρώνει αυτές τις δηλώσεις.

Ευρωπαϊκές οδηγίες

2011/65/EU

2014/30/EU

2006/42/EK

2000/14/EK

Annex VI

LpA 79dB(A)

LwA 90dB(A)

Ευρωπαϊκά εναρμονισμένα πρότυπα

EN1012-1: 2010

EN60204-1: 2006

EN55014-1: 2006

EN55014-2: 1997

EN61000-3-2: 2014

EN61000-3-3: 2013

Ημερομηνία: 13/11/2023


Εξουσιοδοτημένη υπογραφή:

Τίτλος του υπογράφοντος:

*For and on behalf of*  
**INGCO TOOLS CO., LIMITED**  
  
Product manager  
*Authorized Signature(s)*

No.45 Songbei Road, Suzhou Industrial Park, Jiangsu, China

# ingco



[www.ingco.com](http://www.ingco.com)  
MADE IN CHINA  
1220.V04

INGCO TOOLS CO., LIMITED  
No.45 Songbei Road, Suzhou  
Industrial Park, China.

**AAC2508 AAC2508M**