


# NAKAYAMA®

GARDEN TOOLS EXPERT



**CS1500**

ART NO: 014423

2.2

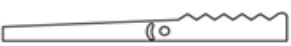


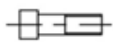






EN  
EL



[WWW.NIKOLAOUTOOLS.GR](http://WWW.NIKOLAOUTOOLS.GR)

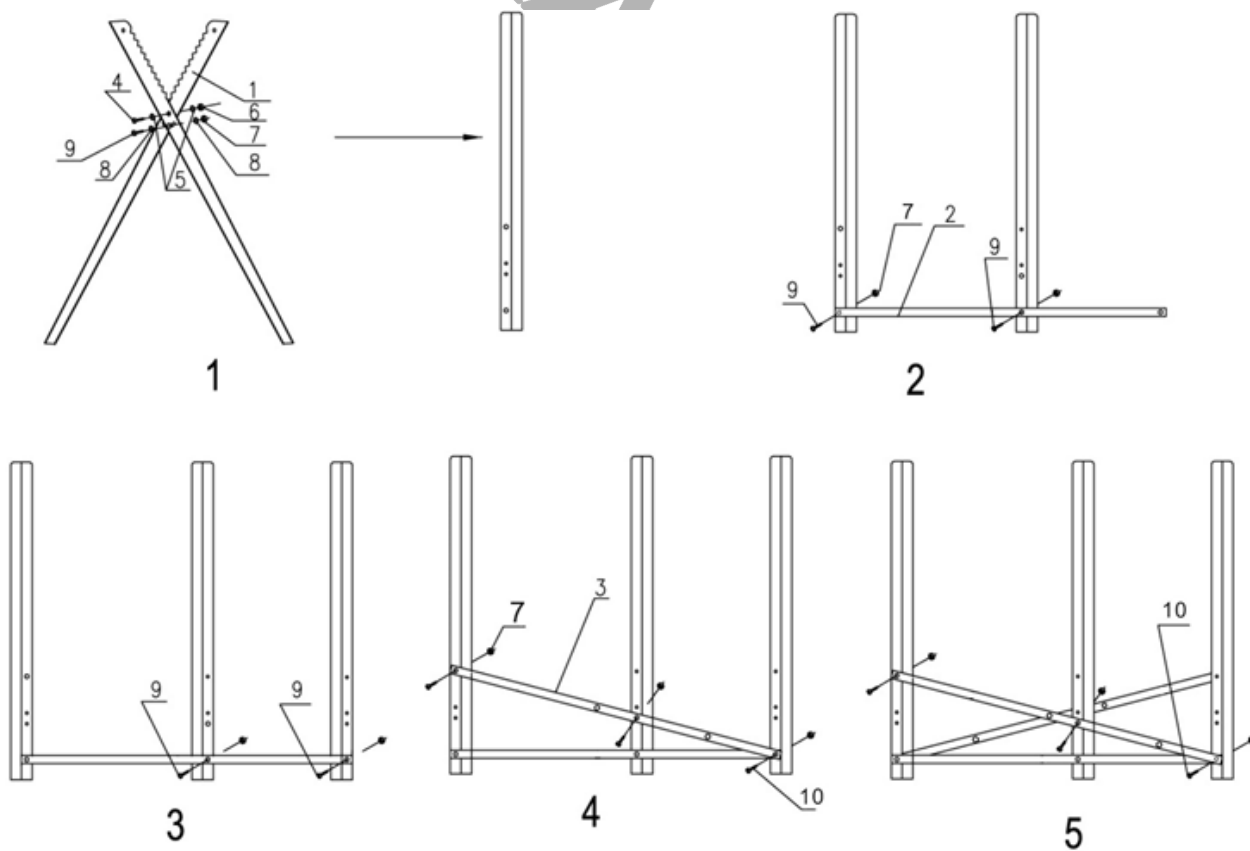


## Parts List

1			6
2			2
3			2
4	M8X16		3
5	∅ 8		6
6	M8		3
7	M6		13
8	∅ 6		26
9	M6X12		11
10	M6X25		2



## Assembly Diagram / Σχεδιάγραμμα συναρμολόγησης



Technical Data / Τεχνικά Χαρακτηριστικά		
Dimensions	Διαστάσεις	80 x 81 x 80 cm
Material	Υλικό	Galvanized iron sheet / Φύλλο γαλβανισμένου σιδήρου
Width of the upper toothed iron frame	Πλάτος του άνω οδοντωτού σιδερένιου πλαισίου	29 cm
Length of the upper toothed iron frame	Μήκος του άνω οδοντωτού σιδερένιου πλαισίου	24 cm
Iron frame thickness	Πάχος σιδερένιου σκελετού	1.1 mm
Weight	Βάρος	100 kg

### Important instructions & safety information

- Max Load: 100 kg
- Before starting assembly please check all parts are present. Do not attempt to assemble this product if any parts are missing or damaged.
- This product must be assembled according to the assembly diagram displayed on the first page.
- Only use this stand on a level and stable surface.
- Ensure all fixings are secure before use. Periodically check to ensure none have come loose and re-tighten when necessary.



**Warning:** The maximum load this stand will support is 100 kg. The stand must be correctly assembled and positioned on a flat, stable surface with the weight uniformly distributed across the stand. Any deviation to these conditions may affect the load rating of the stand.

- Exercise caution when loading. Never exceed weight limits.



**Important:** When using a chainsaw or powered saw with this stand you must ensure all safety warnings and practices of the saw manufacturer are adhered to.



**Always wear appropriate protective clothing and footwear.**

### Σημαντικές οδηγίες και πληροφορίες ασφαλείας

- Μέγιστο φορτίο: 100 kg
- Πριν ξεκινήσετε τη συναρμολόγηση, βεβαιωθείτε ότι δεν λείπει κανένα τμήμα. Μην επιχειρήσετε να συναρμολογήσετε αυτό το προϊόν αν λείπουν ή έχουν υποστεί ζημιά κάποια από τα τμήματά του.
- Το προϊόν πρέπει να συναρμολογηθεί σύμφωνα με το διάγραμμα συναρμολόγησης το οποίο μπορείτε να βρείτε στην πρώτη σελίδα.
- Η χρήση του καβαλέτου επιτρέπεται μόνο σε επίπεδο και σταθερό έδαφος.
- Βεβαιωθείτε ότι όλα τα εξαρτήματα στερέωσης είναι ασφαλή πριν από τη χρήση. Πραγματοποιήστε περιοδικούς ελέγχους για να βεβαιωθείτε ότι δεν έχουν χαλαρώσει και ξανασφίξτε τα εάν είναι απαραίτητο.



**Προειδοποίηση:** Το μέγιστο φορτίο που υποστηρίζει το καβαλέτο είναι 100 kg. Το καβαλέτο πρέπει να συναρμολογηθεί σωστά και να τοποθετηθεί σε μια επίπεδη, σταθερή επιφάνεια με το βάρος να είναι ομοιόμορφα κατανεμημένο σε όλη την βάση. Οποιαδήποτε απόκλιση από αυτές τις συνθήκες ενδέχεται να επηρεάσει την κατανομή φορτίου και στην αντοχή του.

- Προσέξτε κατά τη φόρτωση. Ποτέ μην υπερβαίνετε τα όρια βάρους



**Σημαντικό:** Όταν χρησιμοποιείτε αλυσοπρίονο ή κάποιο άλλο πριόνι με το καβαλέτο, πρέπει να βεβαιώσετε ότι τηρούνται όλες οι προειδοποιήσεις ασφαλείας και οι προτεινόμενες τεχνικές χρήσης του κατασκευαστή του πριονιού.



**Να φοράτε πάντα κατάλληλο ρουχισμό προστασίας και υποδήματα.**

NAKAYAMA

\* The manufacturer reserves the right to make minor changes to product design and technical specifications without prior notice unless these changes significantly affect the performance and safety of the products. The parts described / illustrated in the pages of the manual that you hold in your hands may also concern other models of the manufacturer's product line with similar features and may not be included in the product you just acquired.

\* To ensure the safety and reliability of the product and the warranty validity, all repair, inspection, repair or replacement work, including maintenance and special adjustments, must only be carried out by technicians of the authorized service department of the manufacturer.

\* Always use the product with the supplied equipment. Operation of the product with non-provided equipment may cause malfunctions or even serious injury or death. The manufacturer and the importer shall not be liable for injuries and damages resulting from the use of non-conforming equipment

ERT

\* Ο κατασκευαστής διατηρεί το δικαίωμα να πραγματοποιήσει δευτερεύουσες αλλαγές στο σχεδιασμό του προϊόντος και στα τεχνικά χαρακτηριστικά χωρίς προηγούμενη ειδοποίηση, εκτός εάν οι αλλαγές αυτές επηρεάζουν σημαντικά την απόδοση και λειτουργία ασφάλειας των προϊόντων. Τα εξαρτήματα που περιγράφονται / απεικονίζονται στις σελίδες του εγχειριδίου που κρατάτε στα χέρια σας ενδέχεται να αφορούν και σε άλλα μοντέλα της σειράς προϊόντων του κατασκευαστή, με παρόμοια χαρακτηριστικά, και ενδέχεται να μην περιλαμβάνονται στο προϊόν που μόλις αποκτήσατε.

\* Για να διασφαλιστεί η ασφάλεια και η αξιοπιστία του προϊόντος καθώς και η ισχύς της εγγύησης όλες οι εργασίες επιδιόρθωσης, ελέγχου, επισκευής ή αντικατάστασης συμπεριλαμβανομένης της συντήρησης και των ειδικών ρυθμίσεων, πρέπει να εκτελούνται μόνο από τεχνικούς του εξουσιοδοτημένου τμήματος Service του κατασκευαστή.

\* Χρησιμοποιείτε πάντα το προϊόν με τον παρεχόμενο εξοπλισμό. Η λειτουργία του προϊόντος με μη-προβλεπόμενο εξοπλισμό ενδέχεται να προκαλέσει βλάβη ή ακόμα και σοβαρό τραυματισμό ή θάνατο. Ο κατασκευαστής και ο εισαγωγέας ουδεμία ευθύνη φέρει για τραυματισμούς και βλάβες που προκύπτουν από την χρήση μη προβλεπόμενου εξοπλισμού.

